




Upute za izradu i vježbanje
tablice množenja

papir okreni vodoravno



presavini po crtama

- papir okreni vodoravno
 - presavini papir kako je prikazano crtama
 - pogledaj napravljeni listić za broj 2
pa sam/sama napravi za ostale brojeve
 - za crtanje brojevne crte upotrijebi ravnalo
 - PAZI! Za broj 3 brojeva crta treba biti do 30,
za broj 4 treba biti do 40 i tako dalje
- 
- 
- 

$$2+2+2+2+2+2+2+2+2+2=20$$

2,4,6,8,10,12,14,16,18,20



$$\begin{array}{ll} 1 \cdot 2 = 2 & 6 \cdot 2 = 12 \\ 2 \cdot 2 = 4 & 7 \cdot 2 = 14 \\ 3 \cdot 2 = 6 & 8 \cdot 2 = 16 \\ 4 \cdot 2 = 8 & 9 \cdot 2 = 18 \\ 5 \cdot 2 = 10 & 10 \cdot 2 = 20 \end{array}$$

$$\begin{array}{ll} 2 \cdot 1 = 2 & 2 \cdot 6 = 12 \\ 2 \cdot 2 = 4 & 2 \cdot 7 = 14 \\ 2 \cdot 3 = 6 & 2 \cdot 8 = 16 \\ 2 \cdot 4 = 8 & 2 \cdot 9 = 18 \\ 2 \cdot 5 = 10 & 2 \cdot 10 = 20 \end{array}$$